

«СОГЛАСОВАНО»

Отдел образования
администрации г. Лесосибирска
начальник отдела образования

О.Ю.Егорова
« 18 » _____ 2020г.



«СОГЛАСОВАНО»

ОГИБДД Отдела МВД России по г. Лесосибирску
начальник ОГИБДД
капитан полиции

М.В. Ерогов
« 18 » _____ 2020г.



«УТВЕРЖДАЮ»

Заведующий МБДОУ
«Детский сад №10 «Кораблик»
Н.Б. Соколова
_____ 2020г.

ПАСПОРТ

дорожной безопасности

Муниципального бюджетного дошкольного образовательного учреждения
«Детский сад общеразвивающего вида с приоритетным осуществлением деятельности
по художественно-эстетическому направлению развития детей
№10 «Кораблик» города Лесосибирска»
(МБДОУ «Детский сад №10 «Кораблик»)

Общие сведения

Тип образовательной организации: дошкольное образовательное учреждение

Юридический адрес: г. Лесосибирск, 5 микрорайон, дом 12А

Фактический адрес: г. Лесосибирск, 5 микрорайон, дом 12А

Руководители образовательной организации:

Заведующий: Соколова Наталья Борисовна

телефон: 8(39145) 5-18-92

Заместитель заведующего: Казаченок Валентина Геннадьевна

телефон: 8(39145) 5-18-92

Ответственный от городского Отдела образования:

должность: ведущий специалист Отдела образования

ФИО: Каурова Виктория Алексеевна

Телефон: 8(39145) 5-45-83

Ответственный от ОГИБДД ОМВД России по г. Лесосибирску:

должность: инспектор по пропаганде БДД

ФИО: капитан полиции Евсева Евгения Владимировна

Телефон: 8(39145)52552, 89836120375

Ответственный за профилактику ДДТТ в ДОУ:

должность: старший воспитатель

ФИО: Солдатова Ирина Николаевна

Телефон: 8(39145) 5 18 92

Руководитель или ответственный работник дорожно-эксплуатационной организации, осуществляющей содержание улично-дорожной сети (УДС),

должность: МКУ «Управление городского хозяйства»

ФИО: Воронин Александр Анатольевич

Телефон: 8(39145) 5-26-91

Руководитель или ответственный работник дорожно-эксплуатационной организации, осуществляющей содержание технических средств

организации дорожного движения (ТСОДД)*,

должность: МКУ «Управление городского хозяйства»

ФИО: Воронин Александр Анатольевич

Телефон: 8(39145) 5-26-91

Количество обучающихся (учащихся, воспитанников): 270

Наличие уголка по БДД: по 1 в каждой группе, 1 на лестничной площадке, схема безопасного маршрута для родителей в тамбуре здания ДОУ.

Наличие класса по БДД: нет

Наличие автогородка по БДД:

- по периметру здания, на пешеходных тропинках;

- на лестничной площадке и в музыкальном зале ДООУ мобильный комплекс по ПДД «Азбука дорожного движения» к комплексу прилагается программа по профилактике детского дорожно-транспортного травматизма "[Азбука безопасности](#)", автор и руководитель рабочей группы по реализации программного материала старший воспитатель Солдатова Ирина Николаевна. Исполнители - педагоги ДООУ.

Наличие автобуса в образовательной организации: нет

Владелец автобуса: -

Время занятий в образовательной организации:

7.00 – 19.00

Телефоны оперативных служб:

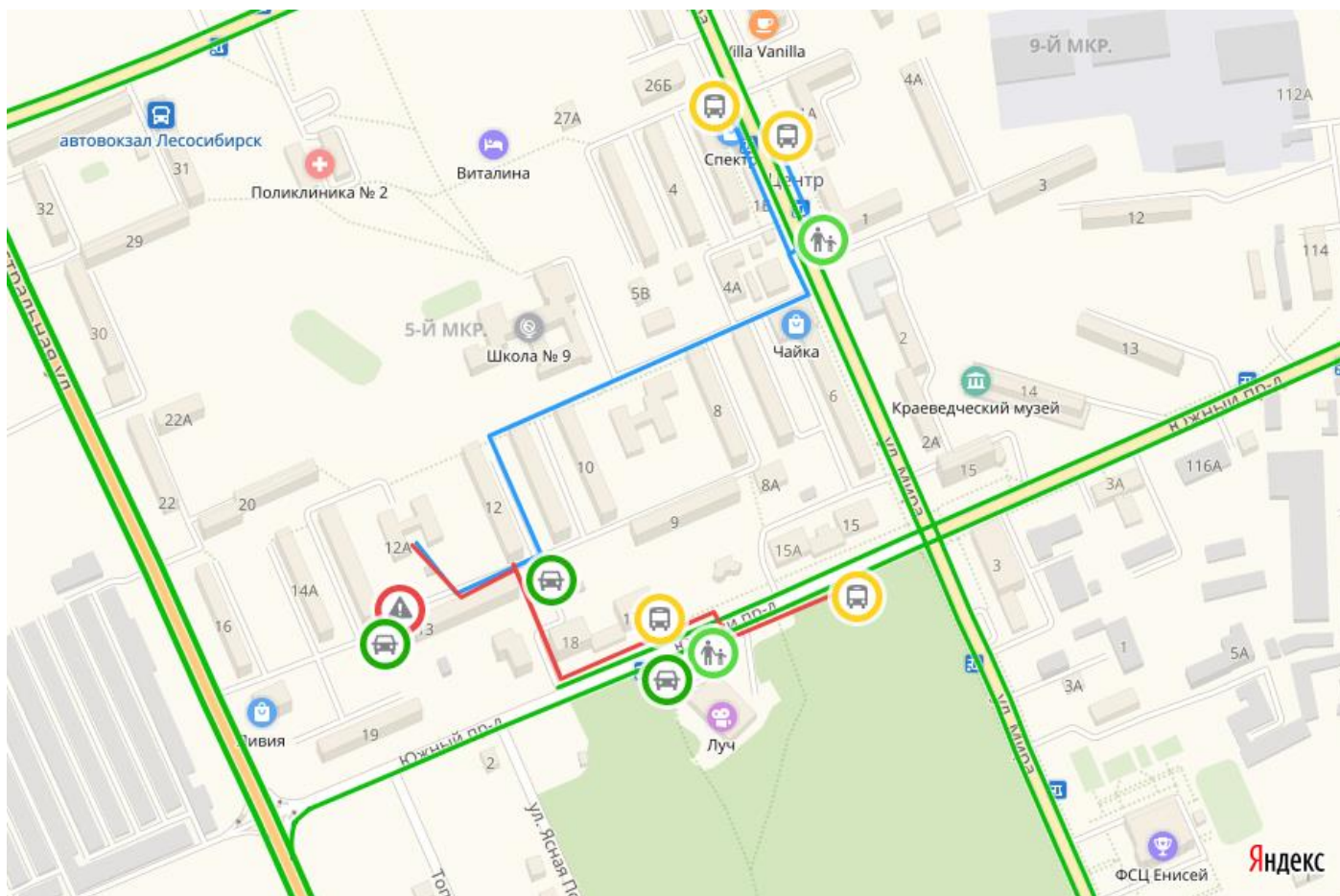
112, 8(39145) 4-21-88

Содержание

- I. План-схемы образовательной организации (сокращение – ОО).
 1. Район расположения образовательной организации, пути движения транспортных средств и детей (Приложение 1).
 2. Организация дорожного движения в непосредственной близости от образовательной организации с размещением соответствующих технических средств, маршруты движения детей и расположение парковочных мест (Приложение 2).
 3. Маршруты движения организованных групп детей от образовательной организации к Краеведческому музею, СОШ №9 или ДМШ №2 (Приложение 3).
 4. Пути движения транспортных средств к местам разгрузки/погрузки и рекомендуемые безопасные пути передвижения детей по территории образовательной организации (Приложение 4).

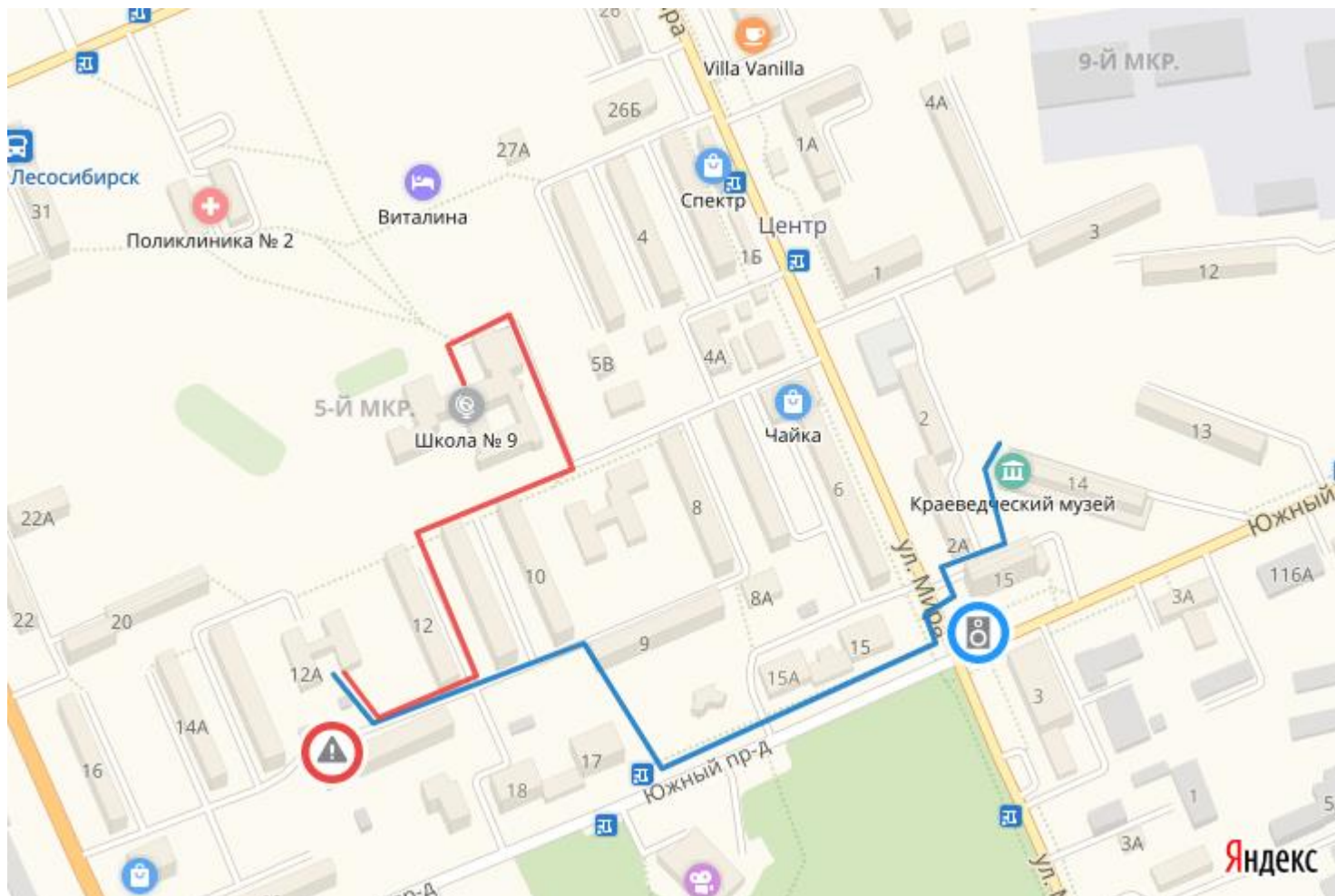
- II. План мероприятий по предупреждению детского дорожно-транспортного травматизма.

Приложение 2. Организация дорожного движения в непосредственной близости от образовательной организации с размещением соответствующих технических средств организации дорожного движения, маршруты движения детей и расположение парковочных мест.



-  Парковочные места для транспортных средств
-  Въезд закрыт (шлагбаум)
-  Автобусная остановка
-  Нерегулируемый пешеходный переход
-  Пути движения транспортных средств вблизи ОО
-  Путь следования детей (воспитанников) и родителей от (до) остановки «Парковая» и «К/т «Луч»
-  Путь следования детей (воспитанников) и родителей от (до) остановки «9 мкр» и «5 мкр»

Приложение 3. Маршруты движения организованных групп детей от образовательной организации к Краеведческому музею, СОШ №9 или ДМШ №2.



Въезд закрыт
(шлагбаум)



Путь следования
организованных групп детей
на экскурсию в
Краеведческий музей



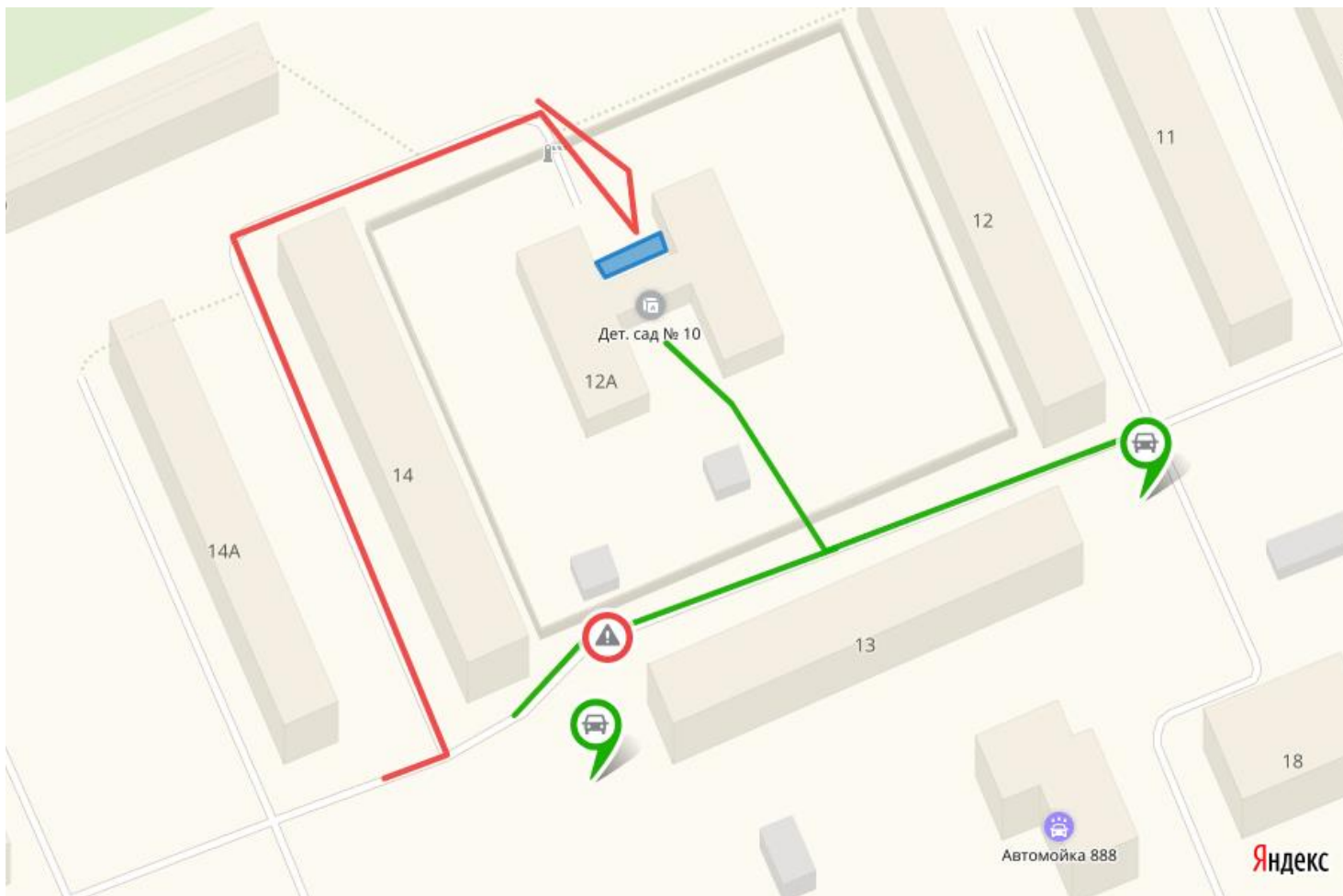
Путь следования
организованных групп детей
на экскурсию в СОШ №9 и
ДМШ №2








Регулируемый
пешеходный переход

Яндекс

Приложение 4. Пути движения транспортных средств к местам разгрузки/погрузки и рекомендуемые безопасные пути передвижения детей по территории образовательной организации.



-  Место для разгрузки и погрузки
-  Въезд запрещен (шлагбаум)
-  Парковочные места для транспортных средств
-  Путь движения транспортных средств к местам разгрузки /погрузки
-  Рекомендуемый безопасный путь передвижения детей по территории ДОУ

План мероприятий по предупреждению детского дорожно-транспортного травматизма.

	Первая младшая группа (2-3 года)	Вторая младшая группа (3-4 года)	Средняя группа (4-5 лет)	Старшая группа (5-6 лет)	Подготовительная группа (6-7 лет)
сентябрь	<p>Знакомство с грузовой машиной.</p> <p>Наблюдение за машиной на прогулке.</p> <p>Рассматривание иллюстраций.</p> <p>Сюжетная игра «Машина едет в гараж»</p>	<p>«Мы по улице идем» - рассказ воспитателя о правилах дорожного движения.</p> <p>Подвижная игра «Автомобили и воробушки»</p>	<p>Целевая прогулка.</p> <p>Наблюдение за транспортом: машины движутся по проезжей части; движение двустороннее.</p> <p>Беседа «Машины на нашей улице».</p> <p>Сюжетно-ролевая игра «Транспорт»</p>	<p>Целевая прогулка к светофору, пешеходному переходу.</p> <p>Беседы «Как мы переходим улицу», «Мой друг-велосипед».</p> <p>Дидактические игры: «Можно – нельзя», «Правила движения», «Светофор», «Если ты переходишь улицу».</p> <p>Сюжетно-ролевая игра «Транспорт».</p>	<p>Целевая прогулка в парк с отработкой правил перехода дороги.</p> <p>Праздник «Незнайка в стране дорожных знаков».</p> <p>Дидактическая игра «Дорожное лото»</p>
октябрь	<p>Знакомство с шофером.</p> <p>Подвижная игра «Воробушки и автомобили»</p>	<p>Беседа «Машины на нашей улице».</p> <p>Сюжетно-ролевая игра «Поездка в зоопарк»</p>	<p>Рассматривание иллюстраций «На улицах города». Беседа «Как переходить улицу».</p> <p>Дидактическая игра «Какой огонек зажегся»</p> <p>Целевая прогулка к светофору.</p>	<p>Целевая прогулка по улице. Беседы: «Машины на нашей улице», «как вести себя в транспорте».</p> <p>Дидактические игры: «Угадай вид транспорта по описанию», «Кто, чем управляет».</p> <p>Сюжетно-ролевая игра «Транспорт».</p>	<p>Беседы: «Где и как можно играть», «Дорожные знаки – наши друзья»</p> <p>рассматривание иллюстраций.</p> <p>Дидактическая игра «Угадай вид транспорта».</p> <p>Сюжетно-ролевая игра «Дети идут в детский сад».</p>

ноябрь	Знакомство с автобусом. Сюжетно-ролевая игра «Поедем на автобусе».	Наблюдение за транспортом (прогулка). Подвижная игра «Найди свой цвет (красный, зеленый, желтый)»	Беседа «Дорожные знаки для пешеходов». Дидактическая игра «Что говорит светофор» Сюжетно-ролевая игра «Пешеходы переходят дорогу»	Беседа «Кто управляет движением на улице». Рассматривание иллюстраций. Сюжетно-ролевая игра «Автобус» со строительными модулями.	Наблюдение за движением машин по прилегающим к детскому саду дорогам. Продуктивная деятельность «Дорожные знаки (апликация)». Сюжетная игра с транспортными игрушками.
декабрь	Игры с машинами «Отвези кирпичики на стройку». Подвижная игра «Бегите ко мне»	Беседа «Как воспитанные дети ведут себя в транспорте». Моделирование ситуаций.	Беседа «Дорожные знаки для водителей». Строительство улицы из строительного материала. Обыгрывание ситуаций с транспортными игрушками Дидактические игры «Куда поедет водитель», «Выложи дорожный знак»	Беседа «Зачем нужны дорожные знаки». Дидактические игры: «Покажи такой же знак», «Составь такой же знак», «Найди по описанию». Сюжетно-ролевая игра «Транспорт». Продуктивная деятельность «Рисуем дорожные знаки».	Беседы: «Где можно кататься на санках», «Автомобили в моем дворе». Сюжетно-ролевая игра «Правила уличного движения»
январь	Подвижная игра «Машины и пешеходы»	Рассказ воспитателя «Как вести себя на улице» Сюжетно-ролевая игра «Мы пешеходы»	Беседы: «Как входить в автобус и как выходить из него», «Вежливые пассажиры»	Викторина по правилам дорожного движения «Красный, желтый, зеленый»	Досуг «Что? Где? Когда?» по правилам дорожного движения.
февраль	Знакомство со светофором. Дидактическая игра «Красный, зеленый»	Беседа «Как переходить улицу» Дидактическая игра «Что	Целевая прогулка на улицу. Беседа «Что мы видели на улице». Дидактическая	Беседа «Мы едем в автобусе». Обыгрывание и обсуждение	Целевая прогулка к остановке. Беседа «Ожидаем автобус».

		говорит светофор»	игра «О чем говорит светофор». Сюжетно-ролевые игры: «Автобус», «Едем по городу.	ситуаций. Постройка улицы из строительного материала. Игра с транспортными игрушками «Вежливый водитель».	Сюжетно-ролевая игра «Транспорт»
март	Подвижная игра «Веселый светофор» (действие по сигналу).	Беседа «Пешеходный переход» Сюжетная игра «Машины и пешеходы на переходе»	Целевая прогулка к автобусной остановке. Беседа «Мы спокойно ждем автобус, не шумим и не сорим». Сюжетно-ролевая игра «Как входить в автобус и выходить из него»	Беседа «Поведение на остановках общественного транспорта». Рассматривание иллюстраций. Сюжетно-ролевая игра «Автобус».	Беседа «Дорожные знаки – наши друзья». Рассматривание иллюстраций. Дидактические игры «Собери знак», «Сигналы светофора». Сюжетно – ролевая игра «Внимание светофор»
апрель	Подвижная игра «Воробушки и автомобили». Сюжетная игра «Мы едем, едем, едем...».	Рассказ воспитателя «Как вести себя на остановке» Подвижная игра «Едем в гости на автобусе»	Беседа на закрепление знаний о работе светофора. Дидактические игры: «Светофор», «Переход».	Беседы: «Какие бывают дорожные знаки», «Этот разрешает, а этот запрещает». Обыгрывание и обсуждение ситуаций на макетах. Дидактические игры: «Назови знак», «Разложи знаки».	Беседа «Мы – пассажиры». Постройка автобуса из крупных модулей. Сюжетная игра «Входим в автобус, выходим из автобуса», «Вежливый водитель».
май	Подвижная игра на участке «Мы – автомобилисты»	Рассказ воспитателя «Правила проезда в автомобиле». Подвижная игра	Рассматривание иллюстраций. Беседа «Что мы знаем о правилах дорожного движения». Развлечение	Беседы о культуре пешехода. Обыгрывание и обсуждение ситуаций. Сюжетно –	Беседы о безопасности на дороге. Дидактическая игра: «Найди такой же знак», У макета улицы

		«Едим в гости на автомобиле»	«Мы-пешеходы».	ролевая игра «Перекресток» на прогулке.	обыгрывание проблемных ситуаций.
июнь-август	Игра с транспортными игрушками в песочнице. Сюжетно-ролевая игра на участке «Автобус».	Целевая прогулка к светофору. Сюжетно-ролевые игры: «Поедем на дачу», «Едем в автобусе». Подвижная игра «Воробушки и автомобили»	Развлечения: «Перекресток» (на территории детского сада), «Школа светофорных наук». Сюжетные игры с детскими транспортными игрушками в песке.	Беседы на закрепление правил дорожного движения: «Азбука безопасности», «Как по улице шагать», «Мой друг – велосипед». Развлечение «Детский городок». Сюжетные игры с детскими транспортными игрушками на участке.	Беседы на закрепление правил дорожного движения: «Азбука безопасности», «Как по улице шагать», «Мой друг – велосипед». Развлечение «Мы - автомобилисты» на участке.